



JAセレサ川崎だから安心！指導付体験型農園

あぐりっこ農園

うらのののうえん ガイドブック

NEW!



令和6年5月オープン予定！

JAセレサ川崎 指導付き体験型農園

あぐりっこ農園 片平

うらのののうえん

利用者募集中

手ぶらでらくらく&農薬に頼らない野菜づくり

ファミリーで！ カップルでのんびり～ 一人でファミリー収穫！ 友達と楽しく♪
(お子様の自由研究等可)


「うらのののうえん」で楽しくおいしい野菜を作りますか？

1区画 12㎡ (3m×4m)
月額利用料 6,600円 (税込)



片平





あぐりっこ農園 うらのののうえん ガイドブック

目次

1. あぐりっこ農園とは
2. 園主の紹介
3. 農園の特徴
4. 講習会について
5. 個別相談日について
6. 共同区画について
7. 連絡およびホームページについて
8. 緊急時連絡先
9. 春夏野菜の配置と種類
10. 秋冬野菜の配置と種類
11. 農園全体図
12. 利用上の心得
13. 注意事項
14. 農園の所在地



1. あぐりっこ農園とは

初心者でも気軽に春夏秋冬の野菜づくりが楽しめる

指導付体験型農園です

農業の指導があるので安心

充実した農園生活をバックアップします！

うらのののうえんでは**農薬に頼らない**栽培をします！



こんな方にぴったりです

週末のレジャーを探している
近所で同じ趣味を持つ仲間に出会いたい
新たな趣味を見つけたい

農具や肥料を選んだり、揃えるのが大変
自分で野菜を育ててみたいけど、やったことがない
市民農園や家庭菜園でうまくいかなかった
極力農薬に頼らない栽培がしたい

家族に安心な野菜を食べさせたい
こどもや孫に太陽の下で土いじりを経験させたい
お店で買えないような新鮮な野菜を食べてみたい

適度な運動で、健康増進につなげたい
土や緑に触れて、癒されたい

福利厚生、食育、情操教育
環境教育、地域活動にも！



2. 園主の紹介

園主 浦野 政江 (うらの まさえ)
園長 バロン
副園長 浦野 晶子 (うらの あきこ)
(親子で兼業農家をしています)



会いに来てね!
まってるよ!

バロン園長

🐱プロフィール🐱

川崎フロンターレ麻生グランド付近の閑静な住宅地。

大正時代より地元の名産柿の落ち葉をたくさん堆肥に使っているので、野菜に甘味がでておいしく育ちます。栽培期間中は虫はつきますが、安全安心の農薬に頼らない野菜づくりをおこなっております。

区画が満員になりましたらレンタルヤギさんと呼ぶ予定。
皆さんの癒しになればと思います。

🐱園主の趣味：

水墨画・水彩画・シャムネコのグッズ集め

🐱園長の好物：

猫草・とりささみ・かつおぶし



3. 農園の特徴

野菜づくりのバックアップするから、初心者でも安心！

- ・実演付きの講習会で学べます
- ・個別の疑問にもお答えします
- ・作付け計画に沿って、全員が同じ作物を栽培します
- ・作物の配置や、植える・管理・収穫などのタイミングも教えます
- ・初心者向けの栽培方法・作りやすい品種を厳選しています
- ・野菜の病気や害虫の発生情報をお知らせします

手ぶらで来園OK！

- ・種・苗・肥料・堆肥・クワ・カマ・ハサミ・スコップ・バケツ・支柱・ネットなど、野菜づくりに必要なものは農園に用意しています
- ・水道・休憩スペースも自由に使えます。農園のお仲間との交流の場にどうぞ

健康づくりに

- ・採れたて新鮮なお野菜を食卓に
- ・太陽のもと元気に農作業をして適度な運動に

交流イベントを開催！

- ・食や農に関するイベントを行います
- ・お子様への食育に
- ・同じ趣味を持つベジ友づくりに

いつでも来園できる！

- ・日の出から日没まで開園
- ・個人区画の管理・収穫作業はいつでも行えます



4. 講習会について

日 程	年間スケジュールに基づき、主に日曜日・必要に応じて水曜日に開催
時 間	午前10時～
集合場所	休憩スペース
内 容	栽培や畑の管理に関する実演講習

(1) 日程の変更

- ・天候・生育状況等によって開催日程を変更する場合があります。
- ・日程の変更は、メール送付およびホームページ内カレンダーに掲載致します。
- ・大雨・洪水・暴風・大雪等の荒天時は講習会開催前の金曜日午後5時までにメール送付およびホームページで中止のご連絡を致します（連絡がない限り開催致します）。

(2) 出欠について

- ・出席の場合は、開始時間までにお越しください。連絡は不要です。
- ・欠席で講習会内容の指導を受けたい場合は、次のページでご案内する個別相談日にお越しください。
- ・欠席する講習会内容に、種・苗・肥料など使用時期が限られる資材を配布する場合は、期限までにご来園ください。無理な場合はJAセレサ川崎営農支援課宛でのメールに日中から夕方までにご相談ください。
- ・苗の配布などで、期限内に農園に来ることが出来ない場合などは園主に依頼する事が出来ます。

(3) 当日の準備

- ・畑で使用するもの（種・苗・農具・資材など）は園主が用意します。
- ・汚れてもよい動きやすい服装でお越しください。
- ・収穫期は収穫物を入れる袋をお持ちください。
- ・畑の中では靴は運動靴か長靴を履いてください。
- ・他に紫外線対策や手袋・帽子・タオル・マスク
- ・着替え（夏季）・虫よけ・飲み物の持参を推奨します。

5. 個別相談日について

日 程	年間スケジュールに基づき、主に日曜日・必要に応じて水曜日に開催
時 間	午前10時～
内 容	講習会フォロー・個別相談



6. 共同区画について

個人区画とは他に利用者全員で栽培する共同区画での収穫イベント等を通じてベジ友づくりや食育につなげます。

7. 連絡およびホームページについて

連絡はメールagrisp@jaceresa.or.jpにてご案内いたします。

・ホームページ閲覧方法

「あぐりっこ農園」というキーワードで検索していただくか、右下のQRコードからもアクセスが可能です。



・講習会・個別指導日・収穫イベントの日程の確認方法

「あぐりっこ農園ホームページ」にアクセス→「農園マップ」→「うらののうえん」→「講習会・イベントスケジュール」をクリックするとカレンダーで予定をご確認いただけます。

「JAセレサ川崎」のホームページからも閲覧ができます。

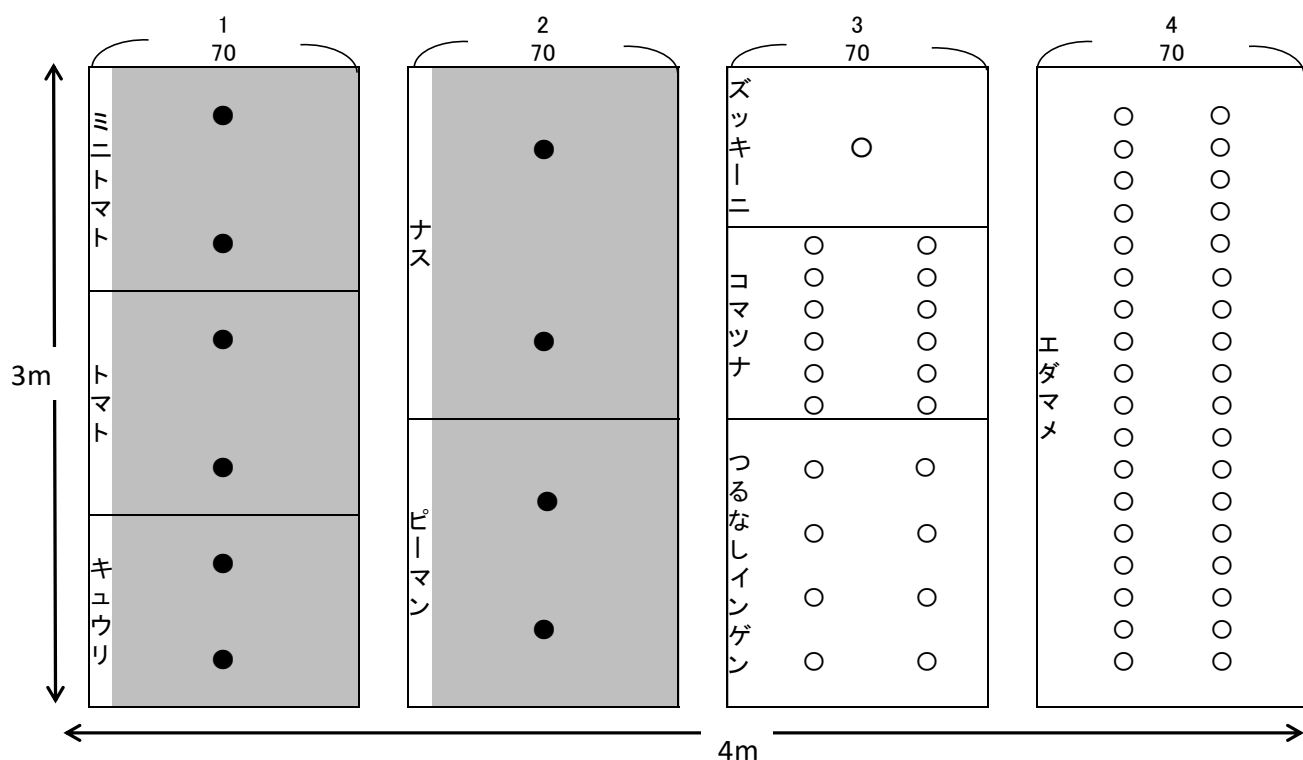
8. 緊急時連絡先

休日診療所
川崎市麻生休日急患診療所
住 所 川崎市麻生区万福寺1丁目5-3
電 話 044-966-2133

警察署
麻生警察署
住 所 川崎市麻生区古沢86番地の1
電 話 044-951-0110



9. 春夏野菜の配置と種類



■ ← マルチを張る

● ← 苗・種イモ

○ ← 種

△ ← 苗植え付け・種まき

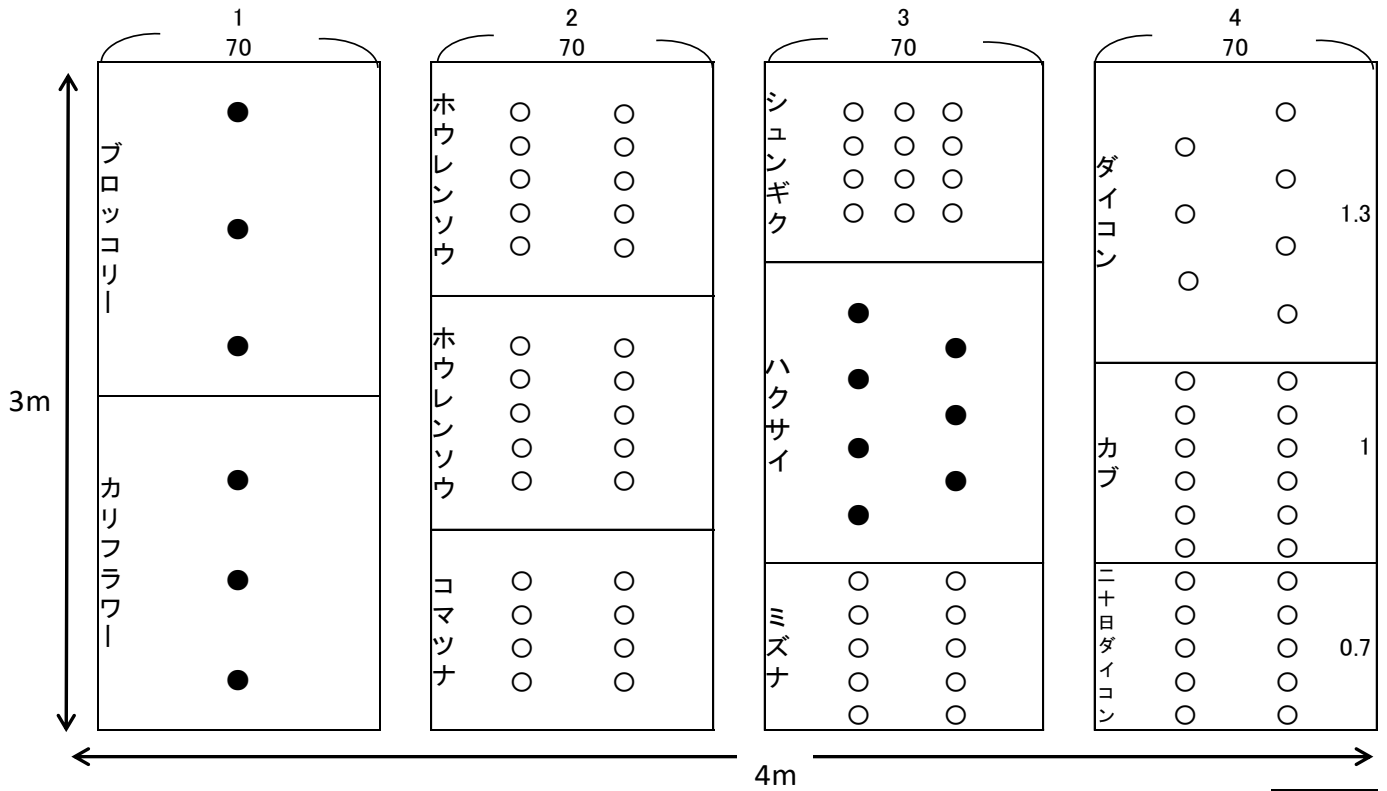
■ ← 収穫

番号札

栽培品目	畝	3月	4月	5月	6月	7月	8月
ミニトマト	1			△	→	■	■
トマト	1			△	→	■	■
キュウリ	1			△	→	■	■
ナス	2			△	→	■	■
ピーマン	2			△	→	■	■
ズッキーニ	3			△	→	■	■
コマツナ	3			△	→	■	■
つるなしインゲン	3			△	→	■	■
エダマメ	4			△	→		■



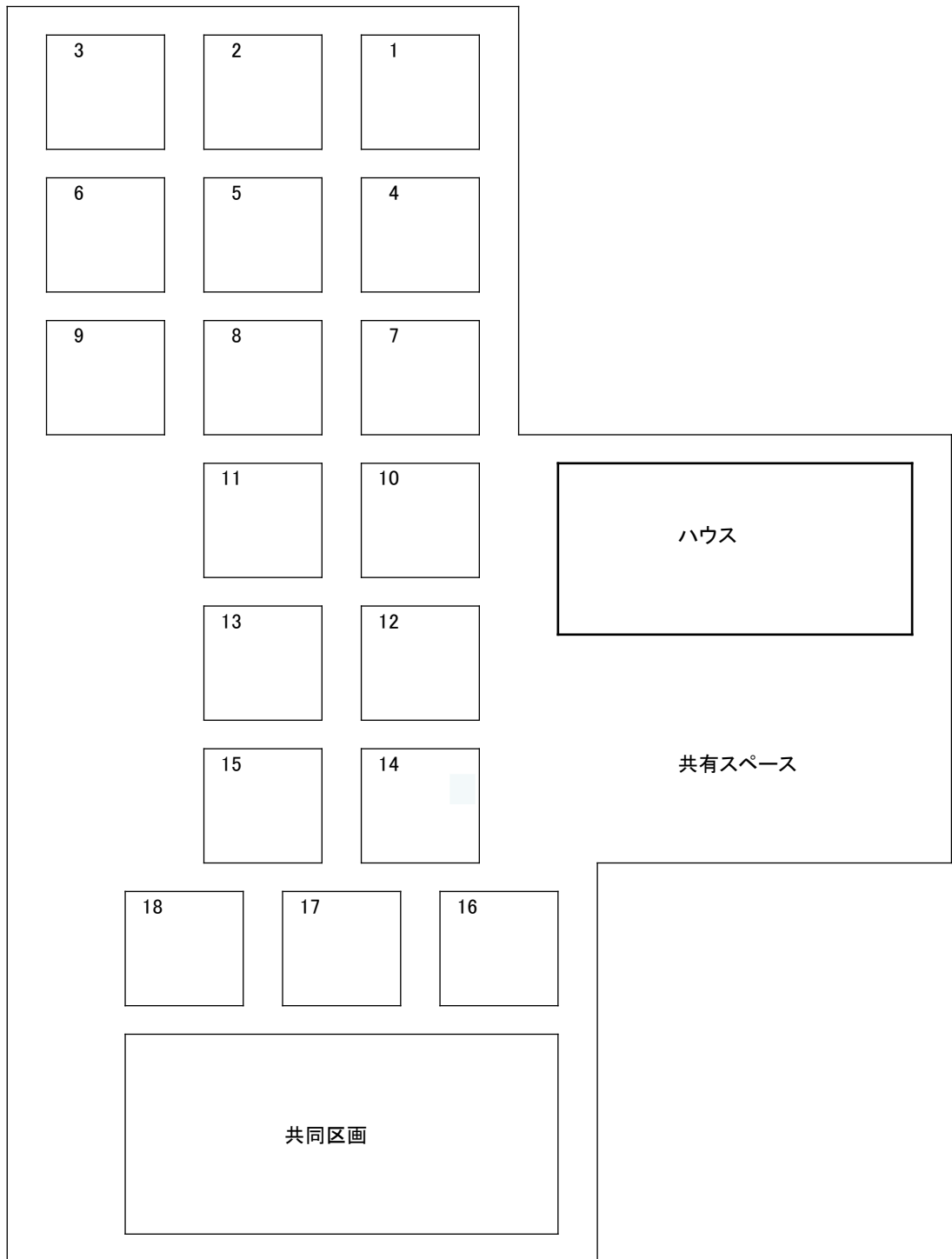
10. 秋冬野菜の配置と種類



←マルチを張る
 ● ← 苗
 ○ ← 種
 △ ← 苗植え付け・播種
 ■ ← 収穫
番号札

栽培品目	畝	8月	9月	10月	11月	12月	1月
ブロッコリー	1		△	→	→	■	■
カリフラワー	1		△	→	→	■	■
ハウレンソウ	2		△	→	▶	■	■
ハウレンソウ	2		△	→	▶	■	■
コマツナ	2		△	→	▶	■	■
シュンギク	3		△	→	▶	■	■
ハクサイ	3		△	→	▶	■	■
ミズナ	3		△	→	■	■	
ダイコン	4		△	→	▶	■	■
カブ	4		△	→	▶	■	■
二十日ダイコン	4		△	→	■	■	

1 1. 農園全体図



12. 利用上の心得

1 農園契約方法

- (1) 個人契約の場合は、農園利用契約を締結した方とその家族でのご利用になります。
- (2) 団体契約の場合は、お友達、お仲間、グループ等のご利用になります。
- (3) 個人・団体のどちらの契約でも講習会・アドバイザー・イベントなどを含めて、農園に来園ならびに作業ができるのは、申込書に記入した最大6名までです。
- (4) いかなる理由があっても、農園を利用する権利を第三者に転貸又は譲渡することはできません（他人へ「名義貸し」等は一切認めません）。

2 利用期間及び利用時間

- (1) 利用期間は、令和6年5月～令和7年1月31日の9ヶ月です。（利用開始月により、変動あり）
- (2) 利用時間は、日の出から日没までとします。早朝（午前9時まで）は近隣住民のご迷惑となりますので、私語は慎んでください。
- (3) 管理上必要な場合は、休園日を設ける場合があります。

3 区画

- (1) 利用契約書・利用申込書に記入した区画以外の区画に立ち入り・作業はできません。（共同区画は除く）
- (2) 隣接している畑内の通行・立ち入りはできません。当農園内の通路を通行してください。

4 利用の制限

- (1) 管理者作成の作付計画に基づき栽培しますので、自由な作付けはできません。
使用資材についても作付計画やJAからの指示に基づき使用してください。
- (2) 営利を目的とした栽培はできません。

5 利用料金

年額59,400円/9か月（税込）

入園料、設備使用料、種苗代金、農具・資材使用料、講習料、教材代、収穫物代金等が含まれています。

6 契約解除

契約解除（解約）を希望される場合は、3か月前までに申込書をご提出ください。

その場合は栽培途中であっても、使用期間終了日までに片付けをしてください。

8 禁止事項、制限行為

- (1) たき火、火気を扱う作業および喫煙をすること
- (2) 鉄砲・刀剣類又は爆発性、発火性を有する危険な物品や薬品の持ち込み、保管、製造すること
- (3) 農園内における工作物設置または農作物を販売すること
- (4) 農園内へのごみの持ち込みまたはごみ処理作業をすること
- (5) 対象農地を占有・占拠すること
- (6) 対象農地における除草や耕作の放棄等により荒地にすること
- (7) 農園周辺または近隣への路上駐車
- (8) 動物の飼育またはペットの入園



13. 注意事項

1. ご用意する苗・種は配付後、園主が指定した期日を経過した場合は、保障はいたしません。
※個人の種・苗の持ち込み・栽培はできません。
2. 講習会后、苗の定植・播種(種まき)を園主が代行させていただく場合がありますが、その場合、以後の生育について園主は責任を負いません。
3. 講習会で指導する作業を別日に行う場合は、なるべく早めに作業をしましょう。
(作物にあった時期を考慮しているため、生育速度・収穫量が変わることがございます)
4. 農園内に駐車場はございません。公共交通機関またはお近くの有料駐車場をご利用ください。
(自転車・バイクは停めることができます)
5. 作物の管理・雑草(特に夏場)は、周りの区画に迷惑をかけないように、こまめに管理を心掛けましょう。
6. 農園内でごみを捨てる場合は、分別にご協力ください。
(講習会資料は捨てないでください)
7. 残渣捨て場には、あぐりっこ農園内で発生した作物の根・茎・葉や雑草のみ捨てることができます。
8. 使用した道具は、洗ってから元の場所に戻してください。
設備・備品は大切に使用してください。
9. 作業用手袋・長靴・収穫物持ち帰り用袋の貸出はしておりません。
(農園内のバケツ・カゴで収穫物は持ち帰らないでください)
10. 農園内で持病や熱中症等が原因で体調不調となった場合、一切の責任を負いかねます。
11. 農園内の盗難・事故等に関しては、一切の責任を負いかねます。

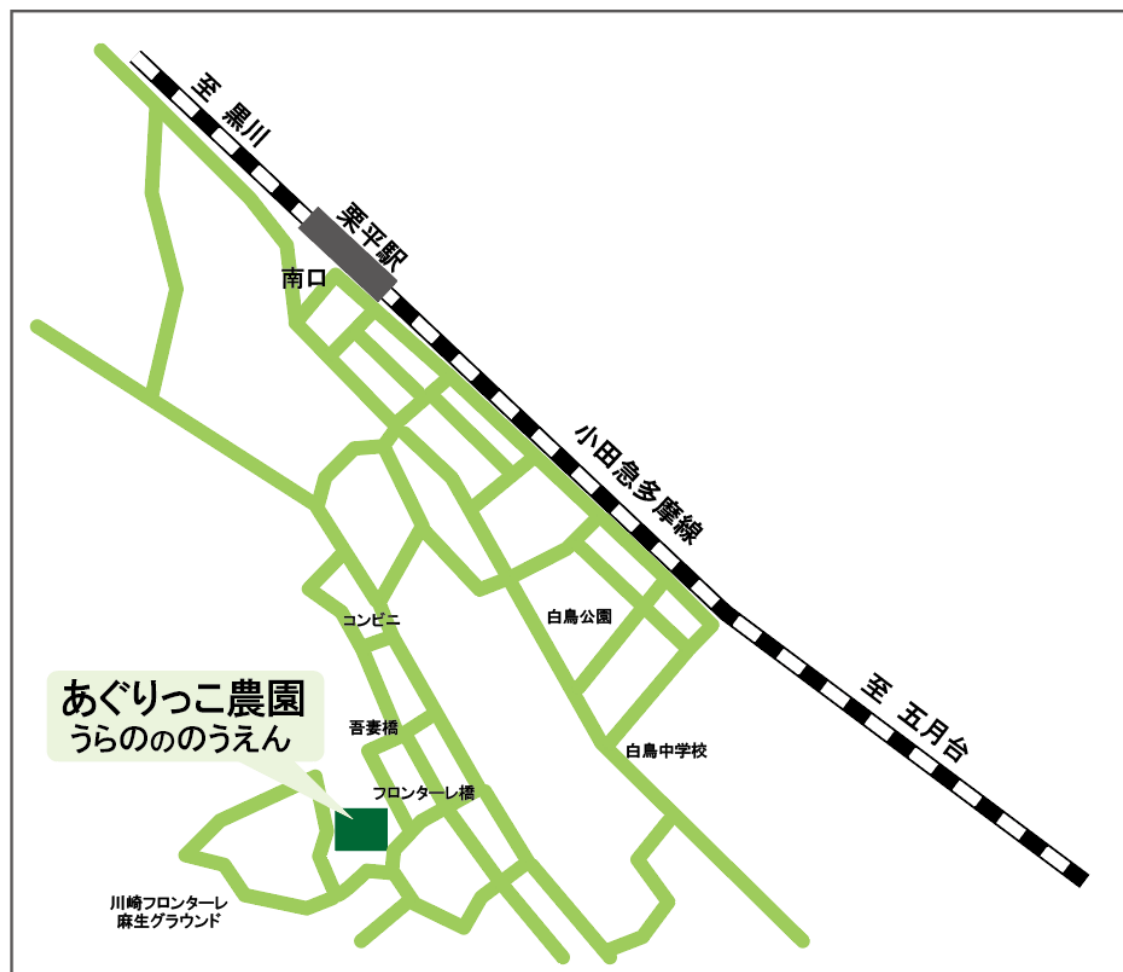
**利用者全員でルールを守って、
気持ちよく利用できる農園にいきましょう！！**



14. 農園の所在地

所在地 川崎市麻生区片平

アクセス 小田急多摩線 栗平駅
徒歩13分



お問い合わせ JAセレサ川崎農業協同組合
営農経済部 営農支援課
TEL : 044-877-2114
(平日 午前8時30分～午後5時)



「たがやすはかせとノラ」

農に詳しい「たがやすはかせ」と野良しごとが大好きなネコ「ノラ」のコンビです

たがやすはかせ (ミミズ)

日々「農」と「食」について研究しその知識を深め、明日の農業について考えています。野菜づくりを志すノラに的確なアドバイスをしています。

プロフィール

- 名前：たがやすはかせ
- 身長（長さ）：11cm
- 体重：40g
- 好きな食べ物：ポトフ
- 性格：いつも沈着冷静でお世話好き。
- 特技：土壌を健やかにすること

ノラ (ネコ)

土いじりが大好きで、食べることはもっと好き！はじめたばかりの野菜づくりで日々奮闘中。自分で育てた野菜でバーニャカウダを作るのが夢。

プロフィール

- 名前：ノラ
- 身長：52cm
- 体重：4.6Kg
- 好きな食べ物：バーニャカウダ
- 性格：自由奔放だけど凝り性な一面も！
- 特技：土いじり



たがやす
はかせ
と
ノラ