



JAセレサ川崎だから安心！指導付き体験型農園


あぐりっこ農園

ガイドブック



令和6年度版





あぐりっこ農園 ガイドブック

目次

1. あぐりっこ農園とは
2. 農園の特徴
3. 講習会について
4. アドバイザー日について
5. 共同区画について
6. 連絡およびホームページについて
7. 春夏野菜の配置と種類
8. 秋冬野菜の配置と種類
9. 農園全体図
10. 利用上の心得
11. ご利用までの流れ
12. 農園の所在地について



1. あぐりっこ農園とは

あぐりっこ農園は、
初心者でも気軽に春夏秋冬の野菜づくりが楽しめる
指導付体験型農園です。

農業の指導があるので安心
充実した農園生活をバックアップします！



こんな方にぴったりです

週末のレジャーを探している
近所で同じ趣味を持つ仲間に出会いたい
新たな趣味を見つけたい

農具や肥料を選んだり、揃えるのが大変
自分で野菜を育ててみたいけど、やったことがない
市民農園や家庭菜園でうまくいかなかった

家族に安心な野菜を食べさせたい
子どもや孫に太陽の下で土いじりを体験させたい
お店で買えないような新鮮な野菜を食べてみたい

適度な運動で、健康増進につなげたい
土や緑に触れて、癒されたい

福利厚生、食育、情操教育
環境教育、地域活動にも！



2. 農園の特徴

野菜づくりのバックアップをするので、初心者でも安心！

- ・川崎市内の農家やJA職員が実演付き講習会を行います
- ・個別の疑問にもお答えします
- ・作付け計画に沿って、全員が同じ作物を栽培します（自由作付け不可）
- ・様々な作物を栽培することができます
- ・野菜の病気や害虫の発生情報をお知らせします



手ぶらで来園OK！

- ・作付け計画が決まっているから、種・苗は農園で用意します
- ・種・苗・肥料・農薬・堆肥・クワ・カマ・ハサミ・スコップ・バケツ・支柱・ネットなど、野菜づくりに必要なものは農園に用意しています
- ・水道・トイレ・休憩スペースも自由に使えるので、ランチなど農園のお仲間との交流の場にどうぞ



健康づくりに！

- ・採れたて新鮮なお野菜を食卓に
- ・太陽のもと元気に農作業をして適度な運動に



共同区画収穫イベントを開催！

- ・共同区画で個人区画では栽培できない品目を栽培します
- ・お子様への食育に
- ・同じ趣味を持つベジ友づくりに

いつでも来園できる！

- ・日の出から日没まで開園
- ・農園でのんびり過ごしてください
- ・個人区画の管理・収穫作業はいつでも行えます



3. 講習会について

日 程	年間スケジュールに基づき、主に土曜日に開催 (植付け時等、日曜日に開催する場合があります)
時 間	午前9時30分～午前11時30分 (実演は9時30分から開始します)
集合場所	休憩スペース
内 容	栽培や畑の管理に関する実演講習 (個人区画・共同区画)



(1) 日程の変更・中止連絡

- ・天候・生育状況等によって開催日程を変更する場合があります。
- ・日程の変更は、農園内にあるホワイトボードまたはメール送付にてご案内いたします。
- ・大雨・洪水・暴風・大雪等の荒天時は講習会開催前の金曜日午後5時までにメール送付およびホームページで中止のご連絡をいたします（**連絡がない限り開催致します**）。



(2) 出欠について

- ・出席の場合は、開始時間までにお越しください。基本的に**連絡は不要**ですが、苗の配付時等はJAより出欠の確認をさせていただきます。
- ・欠席する場合は資料をビニールハウスまたは資材倉庫内に置かせていただきます。資料に沿って作業をしてください。
- ・欠席で講習会内容の指導を受けたい場合は、次のページでご案内するアドバイザー日にお越しください。
- ・欠席する講習会内容に、種・苗・肥料など使用時期が限られる資材を配付する場合は、JAが指定する期日までにご来園ください。期日までの来園が難しい場合は、JAセレサ川崎営農支援課宛てにメールでご相談ください。

(3) 当日の準備

- ・畑で使用するもの（種・苗・農具・資材など）はJAが用意します。
- ・汚れてもよい動きやすい服装でお越しください。
- ・**収穫期は収穫物を入れる袋をお持ちください。**
- ・畑の中では靴は運動靴か長靴を履いてください。
- ・他に紫外線対策や手袋・帽子・タオル・マスク
着替え（夏季）・虫よけ・飲み物の持参を推奨します。



4. アドバイザー日について

日 程	年間スケジュールに基づき、土曜日に開催
時 間	午前9時30分～午前11時30分
内 容	講習会フォロー・個別相談等



5. 共同区画イベントについて

個人区画とは他に利用者全員で栽培する共同区画での収穫イベント等を通じてベジ友づくりや食育につなげます。



6. 連絡およびホームページについて

・JAからの連絡

基本的にメールagrisp@jaceresa.or.jpにてご案内いたします。

・ホームページ閲覧方法

「あぐりっこ農園」というキーワードで検索していただくか、右下のQRコードからもアクセスが可能です。

・講習会・アドバイザー日・収穫イベントの日程の確認方法

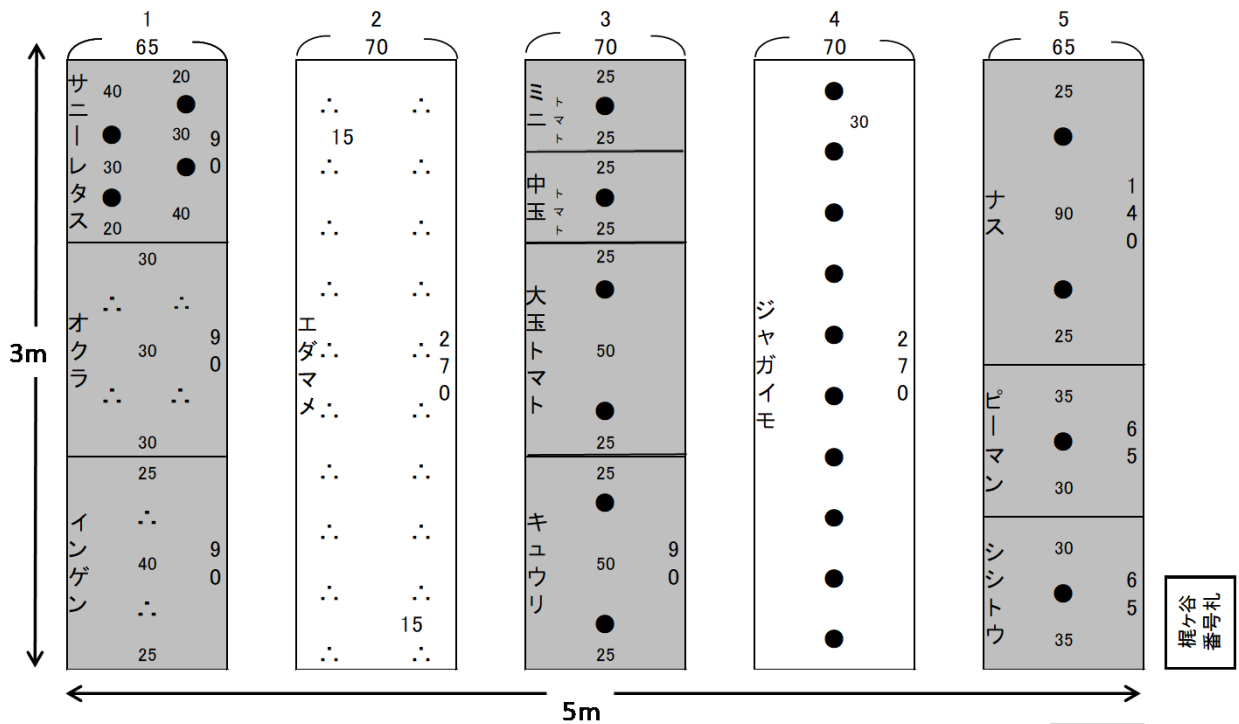
別紙「あぐりっこ農園 講習会・アドバイザー スケジュール」をご確認ください。

「JAセレサ川崎」のホームページからも閲覧ができます。

QRコードからも
アクセスできます



7. 春夏野菜の配置と種類

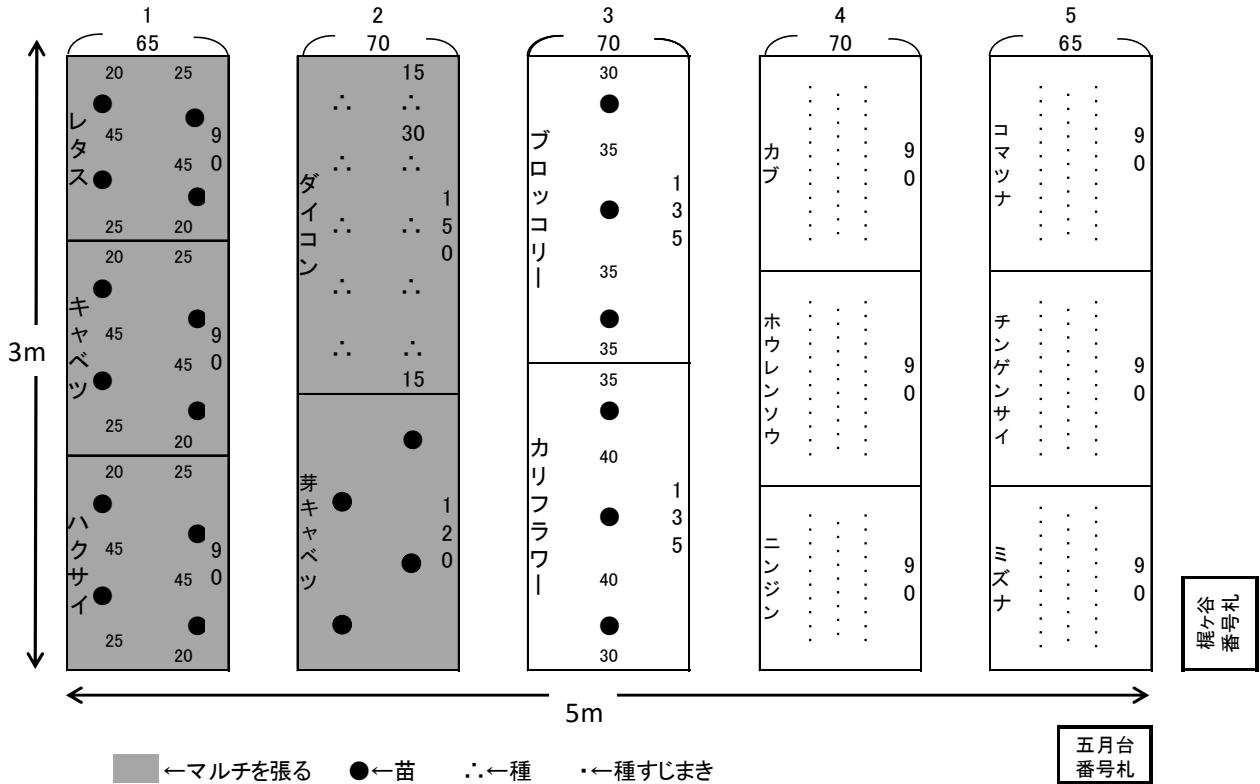


栽培品目	畝	3月	4月	5月	6月	7月	8月
サニーレタス	1		△	→	■	■
オクラ	1		△	→	■	■
つるありインゲン	1		△	→	■	■
エダマメ	2		△	→	→	■	■
ミニトマト	3		△	→	■	■
トマト	3		△	→	■	■
キュウリ	3		△	→	■	■
ジャガイモ	4	△	→	→	■	■
ナス	5		△	→	→	■
ピーマン	5		△	→	→	■
シシトウ	5		△	→	→	■

△←苗・種(種イモ) ■←収穫



8. 秋冬野菜の配置と種類



栽培品目	畝	8月	9月	10月	11月	12月	1月	
レタス	1		△	→	■	■	
キャベツ	1		△	→	■	■	
ハクサイ	1		△	→	■	■	
ダイコン	2		△	→	■	■	
芽キャベツ	2		△	→	■	■	
ブロッコリー	3		△	→	■	■	
カリフラワー	3		△	→	■	■	
カブ	4		△	→	■	■	
ハウレンソウ	4			△	→	■	■
ニンジン	4	△	→	→	■	■	
コマツナ	5			△	→	■	■
チンゲンサイ	5			△	→	■	■
ミズナ	5			△	→	■	■

△ ← 苗・種 ■ ← 収穫

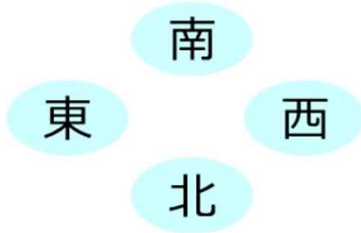




9. 農園全体図


あぐりっこ農園 五月台

区画 <1区画:5m×3m>

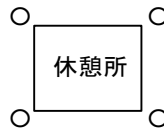


残渣捨て場

共同区画



ビニールハウス



水道





10. 利用上の心得

1 農園契約方法

- (1)個人契約の場合は、農園利用契約を締結した方とその家族でのご利用になります。
- (2)団体契約の場合は、お友達、お仲間、グループ等のご利用になります。
- (3)個人・団体のどちらの契約でも講習会・アドバイザー・イベントなどを含めて、農園に来園ならびに作業ができるのは、**申込書に記入した最大10名までです**。いかなる理由があっても、農園を利用する権利を第三者に転貸又は譲渡することはできません（他人へ「名義貸し」等は一切認めません）。

2 利用期間及び利用時間

- (1)利用期間は、令和6年3月1日～令和7年1月31日の11ヶ月です。（利用開始月により、変動あり）
- (2)利用時間は、日の出から日没までとします。
- (3)管理上必要な場合は、休園日を設けることがあります。

3 区画

- (1)利用契約書・利用申込書に記入した区画以外の区画に立ち入り・作業はできません。（共同区画は除く）
- (2)隣接している畑内の通行・立ち入りはできません。当農園内の通路を通行してください。

4 利用の制限

- (1)**管理者作成の作付計画に基づき栽培しますので、自由な作付けはできません。**
使用資材についても作付計画やJAからの指示に基づき使用してください。
- (2)営利を目的とした栽培はできません。

5 利用料金

月額7,000円（税込）

入園料、設備使用料、種苗代金、農具・資材使用料、講習料、教材代、収穫物代金等が含まれています。

6 継続利用

- (1)次年度も契約される場合は、意向確認後再度契約が可能です。
- (2)次年度継続意思確認は、12月頃に実施致します。
- (3)原則、同じ区画の利用となります。移動希望の場合は、ご連絡下さい。（希望に添えない場合があります）

7 継続停止（解約）

継続停止（解約）を希望される場合は、**3か月前**までに継続停止申込書をご提出ください。

その場合は栽培途中であっても、使用期間終了日までに片付けをしてください。

8 その他

記録および広報用に撮影を行います。お顔がインターネット・新聞・広告等に掲載される場合があります。不都合がある場合は、お知らせください。



1 1. 注意事項

1. ご用意する苗・種は配付後、J Aが指定した期日を経過した場合は、保障はいたしません。
※個人の種・苗の持ち込み・栽培はできません。
2. 講習会后、苗の定植・播種(種まき)をJ Aが代行させていただく場合がありますが、その場合、以後の生育についてJ Aは責任を負いません。
3. 講習会で指導する作業を別日に行う場合は、なるべく早めに作業をしましょう。
(作物にあった時期を考慮しているため、生育速度・収穫量が変わることがございます)
4. 農園内に駐車場はございません。公共交通機関またはお近くの有料駐車場をご利用ください。
(自転車・バイクは停めることができます)
5. 作物の管理・雑草(特に夏場)は、周りの区画に迷惑をかけないように、こまめに管理を心掛けましょう。
6. 病害虫の発生状況によっては、JAで一斉薬剤散布をさせていただきますので、農薬不使用での栽培はできません。
7. 農園内でごみを捨てる場合は、分別にご協力ください。
(講習会資料は捨てないでください)
8. 残渣捨て場には、あぐりっこ農園内で発生した作物の根・茎・葉や雑草のみ捨てることができます。
9. 使用した道具は、洗ってから元の場所に戻してください。
設備・備品は大切に使用してください。
10. 作業用手袋・長靴・収穫物持ち帰り用袋の貸出はしておりません。
(農園内のバケツ・カゴで収穫物は持ち帰らないでください)
11. 農園内の盗難・事故等に関しては、一切の責任を負いかねます。

**利用者全員でルールを守って、
気持ちよく利用できる農園にしていきましょう！！**





1 2. ご利用までの流れ

1. 利用申込書と利用契約書のご提出

2. 利用料のご入金

利用料金を下記の振込先に納入してください。
振込手数料はお振込人様にてご負担願います。（※契約者名でお振込みください。）

振込期日：**令和6年2月29日（木）**

金融機関：セレサ川崎農業協同組合 本店 貯金種類：普通
口座名義：セレサ川崎農業協同組合 口座番号：0001620
代表理事組合長 梶 稔 金額：77,000円/11ヶ月(税込)

3. メールアドレスの登録

利用料の振込がお済みになりましたら、下記の内容をメール送付願います。
頂いたメールのアドレスに、メール配信を行います。（PC・携帯電話どちらでも可）
メール以外をご希望の方は、FAXまたはお電話でご連絡ください。

※緊急のご連絡もございます。日頃から使用されているメールアドレスをご登録ください。

件 名 : あぐりっこ農園「〇〇〇(五月台) 」
本 文 : ① 区画番号
② (団体名)・お名前
(③代表者の方以外にメール配信を希望する方がいる場合は、お名前とメールアドレス)
メールアドレス：**agrisp@jaceresa.or.jp**
(※携帯電話の場合、@jaseresa.or.jpをドメイン指定受信に設定してください。)

メールが届き次第、アドレスの登録が完了した旨のメールを返信いたします。
3営業日以内に返信がない場合は、お手数ですが下記電話番号へご連絡をお願いいたします。

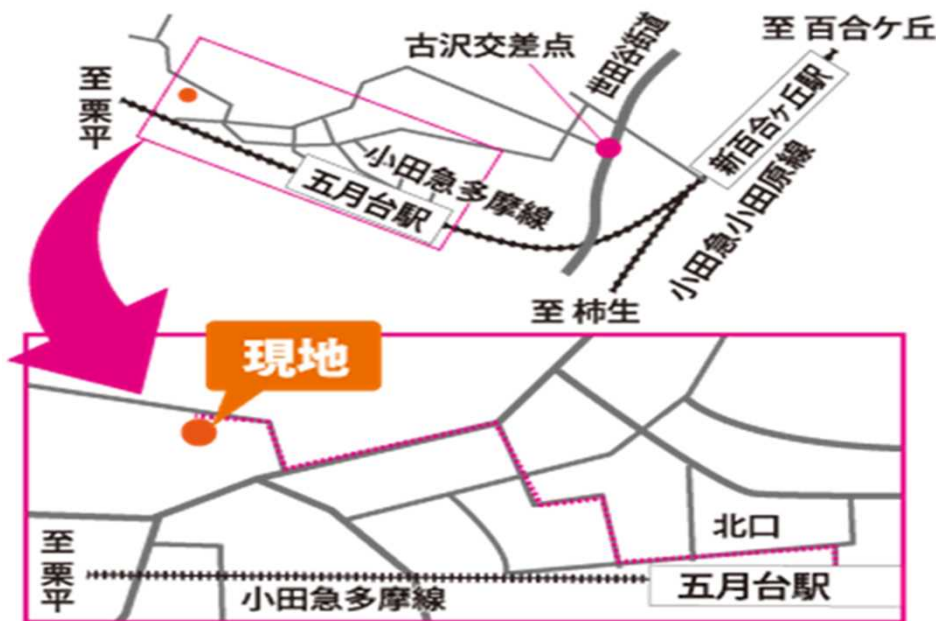
電話：044-877-2114（平日 午前8時30分～午後5時）



1 2 . 農園の所在地

所在地 川崎市麻生区五力田466-1

アクセス 小田急多摩線五月台駅より徒歩5分



お問い合わせ JAせしサ川崎農業協同組合
営農経済部 営農支援課
TEL : 044-877-2114
(平日 午前8時30分～午後5時)
※土日祝日・年末年始は連絡不可

この看板が目印です！！



「たがやすはかせとノラ」

農に詳しい「たがやすはかせ」と野良しごとが大好きなネコ「ノラ」のコンビです

たがやすはかせ (ミミズ)

日々「農」と「食」について研究しその知識を深め、明日の農業について考えています。野菜づくりを志すノラに的確なアドバイスをしています。

プロフィール

- 名前：たがやすはかせ
- 身長（長さ）：11cm
- 体重：40g
- 好きな食べ物：ポトフ
- 性格：いつも沈着冷静でお世話好き。
- 特技：土壌を健やかにすること

ノラ (ネコ)

土いじりが大好きで、食べることはもっと好き！はじめたばかりの野菜づくりで日々奮闘中。自分で育てた野菜でバーニャカウダを作るのが夢。

プロフィール

- 名前：ノラ
- 身長：52cm
- 体重：4.6Kg
- 好きな食べ物：バーニャカウダ
- 性格：自由奔放だけど凝り性な一面も！
- 特技：土いじり



たがやす
はかせ
と
ノラ