



JAせしサ川崎だから安心！指導付体験型農園

あぐいっこ農園

ガイドブック



たがやす
はかせ
のり



あぐりっこ農園梶ヶ谷 ガイドブック

目次

1. あぐりっこ農園とは
2. 農園の特徴
3. 講習会について
4. アドバイザー日について
5. 交流イベントについて
6. 連絡方法および講習会・アドバイザースケジュールについて
7. 春夏野菜の配置と種類
8. 秋冬野菜の配置と種類
9. 農園全体図
10. 利用上の心得
11. 注意事項
12. ご利用までの流れ
13. 農園の所在地

1. あぐりっこ農園とは



あぐりっこ農園は、
手ぶらで気軽に春夏秋冬の野菜づくりが楽しめる
初心者でも安心の指導付体験型農園です。

☆こんな方にぴったりです☆

自分で野菜を育ててみたいけど、
やったことがない

農具や肥料を選んだり、
揃えるのが大変

こどもや孫に太陽の下で
土いじりを経験させたい

安心な野菜を食べたい
お店で買えないような
新鮮な野菜を食べてみたい

土や緑に触れて、癒されたい

あぐりっこ農園で
「農」ある生活初めてみませんか？

福利厚生、食育、情操教育
環境教育、地域活動にも！



2. 農園の特徴

☆実演付き講習会で栽培指導がある！

- ・川崎市内の農家やJA職員が、実演付き講習会を行います
- ・土づくり、種まき、管理方法、収穫まですべて指導を行います
- ・作付計画に沿って、全員が同じ作物を栽培します（自由な作付不可）
- ・年間約20品目程度の作物を栽培できます



☆手ぶらで来園OK！

- ・作付計画が決まっているから、種、苗は農園で用意します
- ・種・苗・肥料・農薬・クワ・カマ・ハサミ・スコップ・バケツなど、野菜作りに必要なものは農園に用意しています
- ・水道・トイレも自由に使えます



☆イベントを開催！

- ・イベントを開催します
- ※感染症対策等で開催ができない場合があります
- ・同じ趣味を持つベジ友づくりになります



☆共同区画がある！

- ・個人区画の他に、利用者全員で栽培を行う区画があります
- ・栽培期間が長い作物・栽培面積が大きい作物が栽培できます（例）サツマイモ・サトイモ 等

☆いつでも来園ができる！

- ・日の出から日没まで開園しています
- ・個人区画の管理・収穫作業はいつでも行えます



3. 講習会について

日 程	年間スケジュールに基づき、日曜日を中心に開催
時 間	午前9時30分～午前11時30分
内 容	栽培や畑の管理に関する実演講習 (個人区画・共同区画)



・日程の変更

天候・生育状況等によって開催日程を変更する場合があります。

日程の変更は、農園内にあるホワイトボードまたはメール、ホームページでご案内致します。

大雨・洪水・暴風・大雪等の荒天時は講習会を開催する週の金曜日の午後5時までにメールで中止のご連絡を致します。

中止のメールがない限り、小雨でも講習会を開催致します。

雨天で開催する場合は、当日の土の状況を見て作業の判断を致します。



※感染症対策で開催方法が変更になる場合があります。

・出欠について

出席の場合も、欠席の場合も連絡は不要ですが、事前に出欠席を確認する場合がございます。

(苗の植付、共同区画の収穫など)

出席の場合は、開始時間までにお越しください。

欠席する場合は、講習会資料をビニールハウス内に置いてあります。資料に沿って作業を行ってください。

欠席内容の指導を受けたい場合は、次のページでご案内するアドバイザー日にお越しください。

・当日の持ち物

畑で使用するもの(種・苗・農具・資材など)は当園が用意します。

作業用手袋・長靴はご自身でご用意ください。

(鍵がかかるハウス内に置いておくことができます。)

汚れてもよい動きやすい服装でお越しください。

収穫期は収穫物を入れる袋をお持ちください。

畑の中では靴は運動靴か長靴を履いてください。



感染症対策のため、マスクの着用をお願い致します。

他に紫外線対策や、帽子・タオル

着替え(夏季)・虫よけ・飲み物の持参を推奨します。

4. アドバイザー日について

日程 年間スケジュールに基づき、水曜日と日曜日を中心に開催
時間 午前9時30分～午前11時30分
内容 講習会のフォロー・個別の相談 等



5. イベントについて

ホームページのカレンダーに基づき食や農に関するイベントを開催し、交流を深めます。
(感染症対策のため、開催ができない場合がございます。)



6. 連絡方法および講習会・アドバイザースケジュールについて

<連絡方法>

農園に関する連絡は、メールで行っております。

P12の「ご利用までの流れ」に沿って、メールアドレスの登録をお願い致します。

メール以外をご希望の方は、FAXまたは電話で連絡致します。

<スケジュール>

別紙『あぐりっこ農園 講習会・アドバイザー スケジュール』をご確認ください。

「あぐりっこ農園ホームページ」にも掲載をしています。

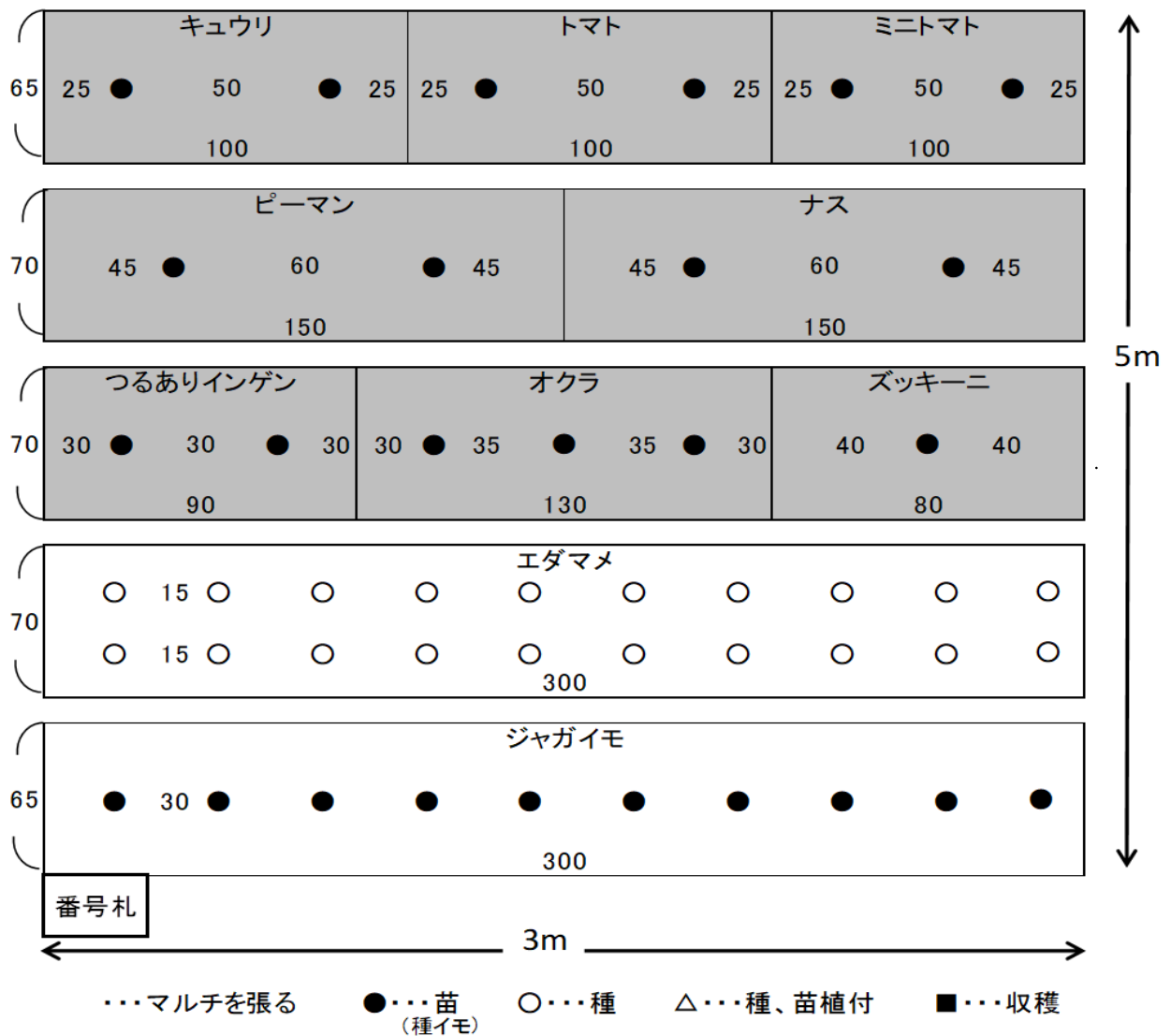
※あぐりっこ農園ホームページ閲覧方法

「あぐりっこ農園」で検索をしていただくか、右横のQRコードからもアクセスが可能です。

QRを
読み込んでにゃ！



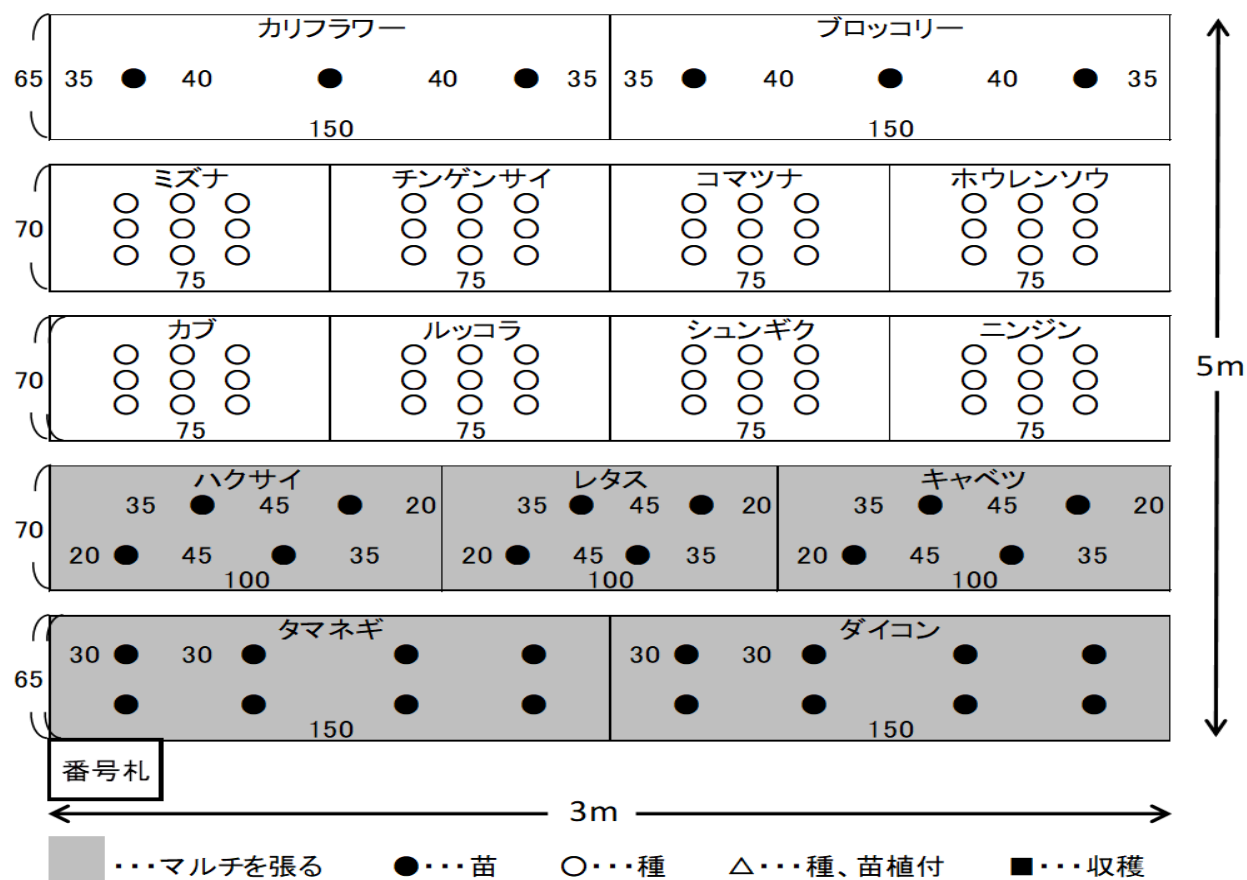
7. 春夏野菜の配置と種類



栽培品目	畝	3月	4月	5月	6月	7月	8月
ミニトマト	1		△	→	■	■
トマト	1		△	→	→	■
キュウリ	1		△	→	■	■
ナス	2		△	→	→	■
ピーマン	2		△	→	→	■
ズッキーニ	3		△	→	■	■
オクラ	3		△	→	→	■
つるありインゲン	3		△	→	■	■
エダマメ	4		△	→	→	■
ジャガイモ	5	△	→	→	→	■

※実際の栽培数変動する場合がございます。ご了承ください。

8. 秋冬野菜の配置と種類



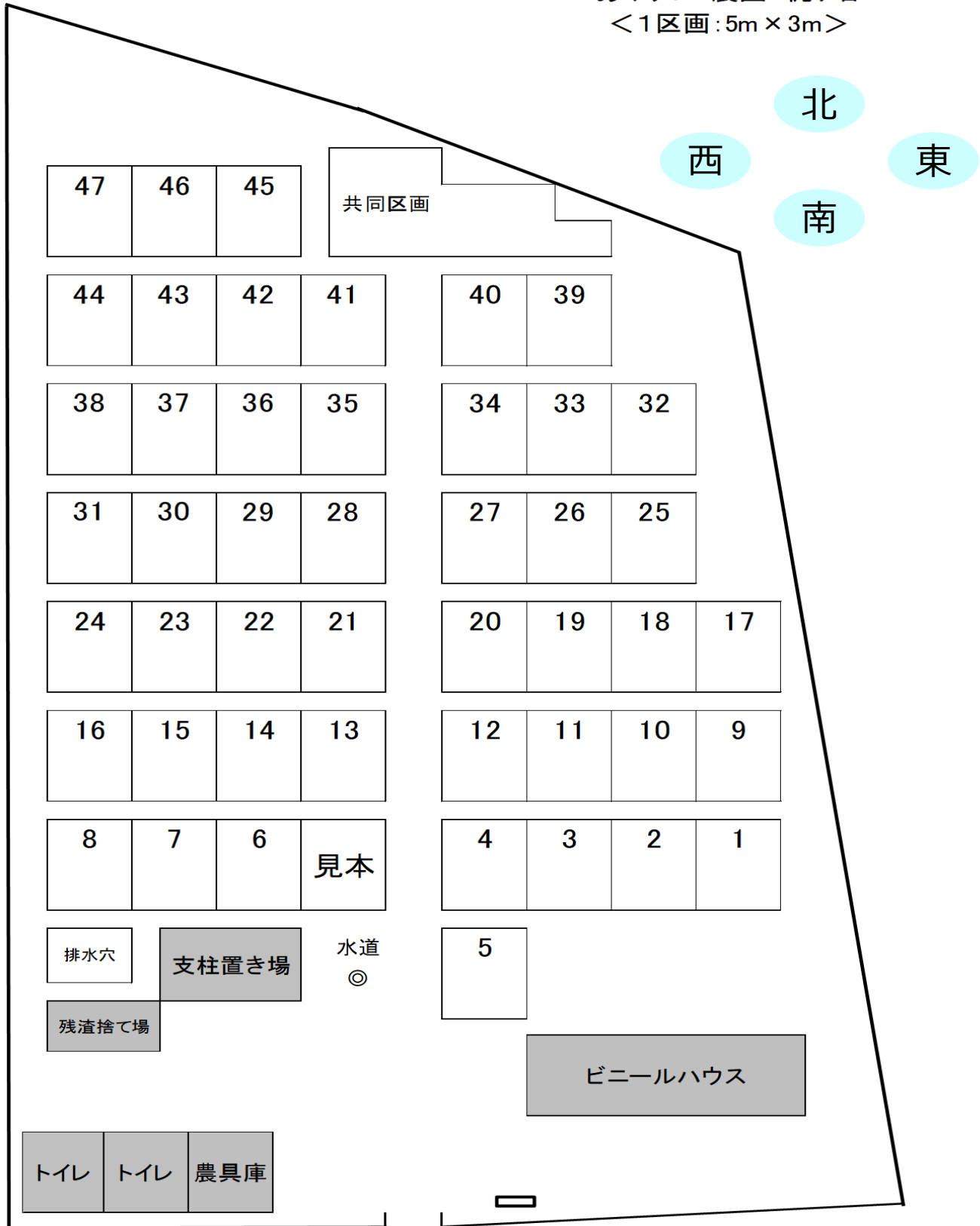
栽培品目	畝	8月	9月	10月	11月	12月	1月
ブロッコリー	1		△ —————> ■		 ■	
カリフラワー	1		△ —————> ■		 ■	
ハウレンソウ	2			△ —————> ■	 ■	
コマツナ	2			△ —————> ■	 ■	
チンゲンサイ	2			△ —————> ■	 ■	
ミズナ	2			△ —————> ■	 ■	
ニンジン	3	△ —			————> ■ ■	
シュンギク	3		△ —————> ■		 ■	
ルッコラ	3		△ —————> ■		 ■	
カブ	3		△ —————> ■		 ■	
キャベツ	4		△ —————> ■		 ■	
レタス	4		△ —————> ■		 ■	
ハクサイ	4		△ —————> ■		 ■	
ダイコン	5		△ —————> ■		 ■	
タマネギ	5		△ —————> ■		 ■	

※実際の栽培数変動する場合がございます。ご了承ください。

9. 農園全体図

あぐりっこ農園 梶ヶ谷

<1区画: 5m × 3m>



※申込数・生育状況等により、区画位置が変更になる場合があります。

10. 利用上の心得

1 農園契約方法

- (1)個人契約の場合は、農園利用契約を締結した方とその家族でのご利用になります。
- (2)団体契約の場合は、お友達、お仲間、グループ等のご利用になります。
- (3)個人・団体のどちらの契約でも講習会・アドバイザー・イベントなどを含めて、農園に来園ならびに作業ができるのは、**申込書に記入した最大10名までです**。いかなる理由があっても、農園を利用する権利を第三者に転貸又は譲渡することはできません（他人へ「名義貸し」等は一切認めません）。

2 利用期間及び利用時間

- (1)利用期間は、令和5年3月1日～令和6年1月31日の11ヶ月です。（利用開始月により、変動あり）
- (2)利用時間は、日の出から日没までとします。
- (3)管理上必要な場合は、休園日を設けることがあります。

3 区画

- (1)利用契約書・利用申込書に記入した区画以外の区画に立ち入り・作業はできません。（共同区画は除く）
- (2)隣接している畑内の通行はできません。当農園内の通路を通行してください。

4 利用の制限

- (1)管理者作成の作付計画に基づき栽培しますので、自由な作付けはできません。
- (2)営利を目的とした栽培はできません。

5 利用料金

月額7,000円（税込）

入園料、設備使用料、種苗代金、農具・資材使用料、講習料、教材代、収穫物代金等が含まれています。

6 継続利用

- (1)3月より契約される場合は、自動更新の契約となり、最長5年間の継続利用が可能です。
- (2)4月以降に契約される場合は、次年度より自動更新の契約が可能です。
- (3)次年度継続意思確認は、12月頃に実施致します。
- (4)原則、同じ区画の利用となります。移動希望の場合は、ご連絡下さい。（希望に添えない場合があります）

7 継続停止（解約）

継続停止（解約）を希望される場合は、3か月前までに継続停止申込書をご提出ください。
その場合は栽培途中であっても、継続停止日までに片付けをしてください。

8 その他

記録および広報用に撮影を行います。お顔がインターネット・新聞・広告等に掲載される場合があります。
不都合がある場合は、お知らせください。

1 1. 注意事項

1. 個人の種・苗の持ち込み・栽培はできません。
2. 農園内に駐車場はございません。公共交通機関またはお近くの有料駐車場をご利用ください。
(自転車・バイクは停めることができます)
3. 講習会で指導する作業を別日に行う場合は、なるべく早めに作業をしましょう。(作物にあった時期を考慮しているため、生育速度・収穫量が変わることがございます)
4. 作物の管理・雑草(特に夏場)は、周りの区画に迷惑をかけないように、こまめに管理を心掛けましょう。
5. 農園内でゴミを捨てる場合は、分別にご協力ください。
(講習会資料は捨てないでください)
6. 残渣捨て場には、あぐりっこ農園内で発生した作物の根・茎・葉や雑草のみ捨てることができます。
7. 使用した道具は、洗ってから元の場所に戻してください。
設備・備品は大切に使用してください。
8. 作業用手袋・長靴・収穫物持ち帰り用袋の貸出はしておりません。
(農園内のバケツ・カゴで収穫物は持ち帰らないでください)
9. 農園内に長靴等置き場がございますが、盗難・事故等に関して、一切の責任を負いかねます。

**利用者全員でルールを守って、
気持ちよく利用できる農園にしていきたいと思います！！**



1 2. ご利用までの流れ

1. 利用申込書と利用契約書のご提出

2. 利用料のご入金

ご利用月の前月末までに下記の振込先に納入してください。

振込手数料はお振込人様にてご負担願います。（※契約者名でお振込みください。）

〈例〉3月利用開始の場合・・・一括払い・月払いともに**令和5年2月28日**までにお振込みください。（月払いの方は以降、同様に利用月の前月末までにお振込みください。）

金融機関：セレサ川崎農業協同組合 本店	貯金種類：普通
口座名義：セレサ川崎農業協同組合	口座番号：0001170
代表理事組合長 梶 稔	金 額：77,000円/11ヶ月(税込)

3. メールアドレスの登録

利用料の振込がお済みになりましたら、下記の内容をメール送付願います。

頂いたメールのアドレスに、メール配信を行います。（PC・携帯電話どちらでも可）

メール以外をご希望の方は、FAXまたはお電話でご連絡ください。

※緊急のご連絡もございます。日頃から使用されているメールアドレスをご登録ください。

件 名 : あぐりっこ農園「〇〇〇(五月台・梶ヶ谷)」
本 文 : ① 区画番号
② (団体名)・お名前
(③代表者の方以外にメール配信を希望する方がいる場合は、お名前とメールアドレス)

メールアドレス : **agrisp@jaceresa.or.jp**

(※携帯電話の場合、@jaseresa.or.jpをドメイン指定受信に設定してください。)

メールが届き次第、アドレスの登録が完了した旨のメールを返信いたします。

3営業日以内に返信がない場合は、お手数ですが下記電話番号へご連絡をお願いいたします。

電話 : 044-777-6655 (平日 午前8時30分～午後5時)

1 3 . 農園の所在地

所在地 川崎市高津区末長2丁目30

アクセス 東急田園都市線梶が谷駅より徒歩12分
川崎市民プラザより徒歩5分



管理・運営 セレサ川崎農業協同組合
営農経済部 営農支援課
TEL : 044-777-6655
(平日 午前8時30分～午後5時)

「たがやすはかせとノウ」

農に詳しい「たがやすはかせ」と野良しごとが大好きなネコ「ノウ」のコンビです

たがやすはかせ (ミミズ)

日々「農」と「食」について研究しその知識を深め、明日の農業について考えています。
野菜づくりを志すノウに的確なアドバイスをしています。

プロフィール

- 名前：たがやすはかせ
- 身長（長さ）：11cm
- 体重：40g
- 好きな食べ物：ポトフ
- 性格：いつも沈着冷静でお世話好き。
- 特技：土壌を健やかにすること

ノウ (ネコ)

土いじりが大好きで、食べることはもっと好き！
はじめたばかりの野菜づくりで日々奮闘中。
自分で育てた野菜でバーニャカウダを作るのが夢。

プロフィール

- 名前：ノウ
- 身長：52cm
- 体重：4.6Kg
- 好きな食べ物：バーニャカウダ
- 性格：自由奔放だけど凝り性な一面も！？
- 特技：土いじり

たがやす
はかせ
と
ノウ



あぐいっこ農園イメージキャラクター